

Projekt ŠPAJZA 2

Partner 4

Faza: 2

A.5 – IZOBRAŽEVANJE ZA MLADE

Aktivnost: **DELAVNICA: Fotografiranje in obdelava slik**

Datum izvedbe:

3. 6. 2021 (fotografiranje)

10. 6. 2021 (fotografiranje, prenos slik na telefon in računalnik, obdelava)

17. 6. 2021 (obdelava fotografij)

Lokacija: **Osnovna šola heroja Janeza Hribarja Stari trg pri Ložu**

Število udeležencev: **11 učencev (polovica učencev 6.b razreda)**

Mentor delavnice: **Hejdi Baraga**

Opis aktivnosti

Letos nam jo je epidemija pošteno zagodla. Zagodla tako, da v šoli nismo smeli izvajati interesnih dejavnosti oz. mešati učence različnih razredov med sabo. Vsi krožki, kjer je bila predvidena delavnica Fotografiranje in obdelava slik, se v tem šolskem letu zaradi izrednih ukrepov povezanih z epidemijo niso izvajali (krožek Prostovoljstva, Multimedijški krožek, Računalniški krožek in Kuharski krožek). Zato smo se ubrali drugo pot in se znašli drugače. Poiskali smo razred, ki jih fotografiranje zanima. Te učence, željne spoznavanja fotografije, smo našli v 6.b razredu. Polovica 6. b razreda ima vsak teden ob četrtnih uro varstva, zato smo te ure izkoristili za fotografiranje in spoznavanje dela s fotoaparatom. V delavnici je tako sodelovalo 11 učencev.

Kako je delavnica potekala? Hmm... Preden smo se dela sploh lotili, je morala mentorica zelo dobro preštudirati fotoaparata, saj ni tako enostavna zadeva kakor je videti. Nato pa smo delavnico le izpeljali. Vsak izmed učencev si je želel fotografirati z novim fotoaparatom Canon EOS 2000D 18-55IS. Na začetku so se vsi učenci poigrali s fotografiranjem skozi okno učilnice gospodinjstva, ki gleda na spominski park.




Že ob prvi nastali fotografiji smo naleteli na gnezdo z malimi ptički in tako dobili opazovani objekt za učenje fotografiranja. Učenci so bili zelo navdušeni nad fotografiranjem. Vsak je želel pritisniti na sprožilec in narediti najboljšo fotografijo, kar pa na začetku ni bilo tako lahko.



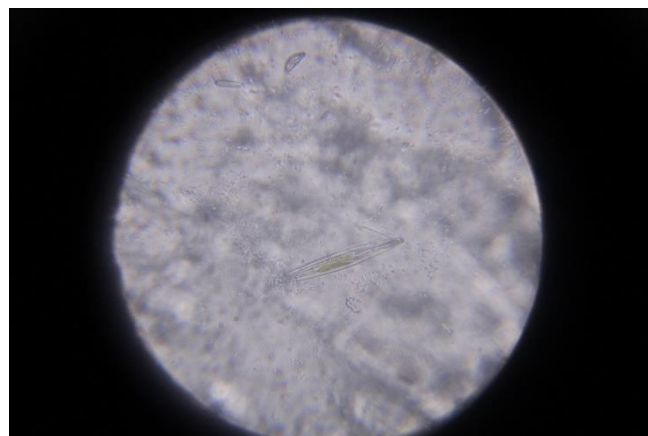
Učenci so se naučili fotografiranja s fotoaparatom, s katerim lahko ustvarjamo vrhunske slike v DSLR kakovosti in filmi polne ločljivosti. Učenci so se preizkusili v fotografiranju narave, portretov in makroposnetkov.



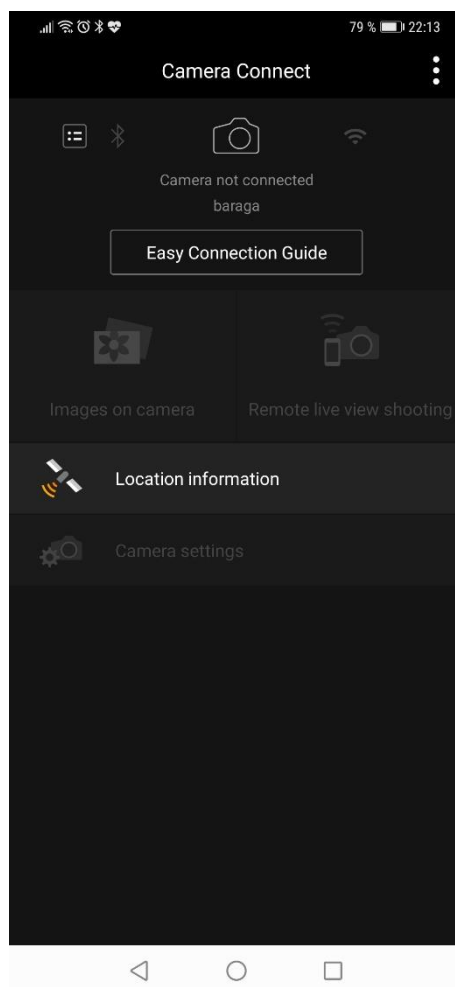
S fotoaparatom smo poustvarili tudi fotoportete, skozi okno slikali naravo in se preizkušali v gibljivih slikah.



S fotoaparatom smo pokukali skozi okular mikroskopa in ugotovili, da tudi mikroskopske slike lahko ujamemo v naš objektiv.



Ko smo se vsi nafotografirali, smo slike preneli na računalnik. Fotoaparatom omogoča brezžično povezavo, saj ga je mogoče povezati z združljivim pametnim telefonom in programom Canon Camera Connect. Kako sploh delujeta fotoaparatom in računalnik brez kabla (brezžična povezava), je bilo učencem velika uganka. Skupaj smo se naučili veliko, tudi mentorica, in na koncu nam je le uspelo. Slike smo prenesli na telefon. A veliko težje kot smo mislili, pa jih je bilo prenesti na računalnik.



Učencem sem na računalniku pokazala tudi program za obdelave slike. Skupaj smo pokukali, kaj vse nam program omogoča in eno izmed slik tudi obdelali.



Dekleta so bila nad obdelavo fotografij navdušena, fantje so se takrat zamotili s fotografiranjem, nato pa smo skupinici zamenjali.



Naša naslednja ura varstva (17. 6. 2021) je bila še obisk računalniške učilnice, kjer so učenci samostojno obdelali vsak svojo fotografijo. Učencem pri varstvu v mesecu juniju ni bilo dolgčas. Izredno so uživali v fotografiranju in spoznavanju nečesa novega. Kdo ve? Morda smo kakšnega pa le navdihnili za nov hobi.



Letos fotoaparati ni imel veliko dela, saj se na šoli skoraj nič ni dogajalo zaradi ukrepov epidemije. Ni velikih šolskih prireditvev, kjer bi fotoaparati na veliko uporabljali, dokumentirali in nato arhivirali vse poslikane prireditve. Naslednje šolsko leto upamo na boljšo situacijo, na več možnosti uporabe novega fotoaparata, pri različnih dejavnostih na naši šoli.